


เอกสารคู่มือการใช้งานระบบสารสนเทศ
อุตสาหกรรมสีเขียว สำหรับผู้ประกอบการ

คู่มือการใช้งาน

ระบบสารสนเทศอุตสาหกรรมสีเขียว สำหรับผู้ประกอบการ


1. ผู้ประกอบกิจการเข้าใช้งานระบบได้ 2 ช่องทาง

1.1 เว็บไซต์ i-INDUSTRY NEXT URL: <https://i-next.industry.go.th/> หมวด Digital Service
บริการอุตสาหกรรมดิจิทัล เลือกระบบสารสนเทศอุตสาหกรรมสีเขียว ดังรูปที่ 1



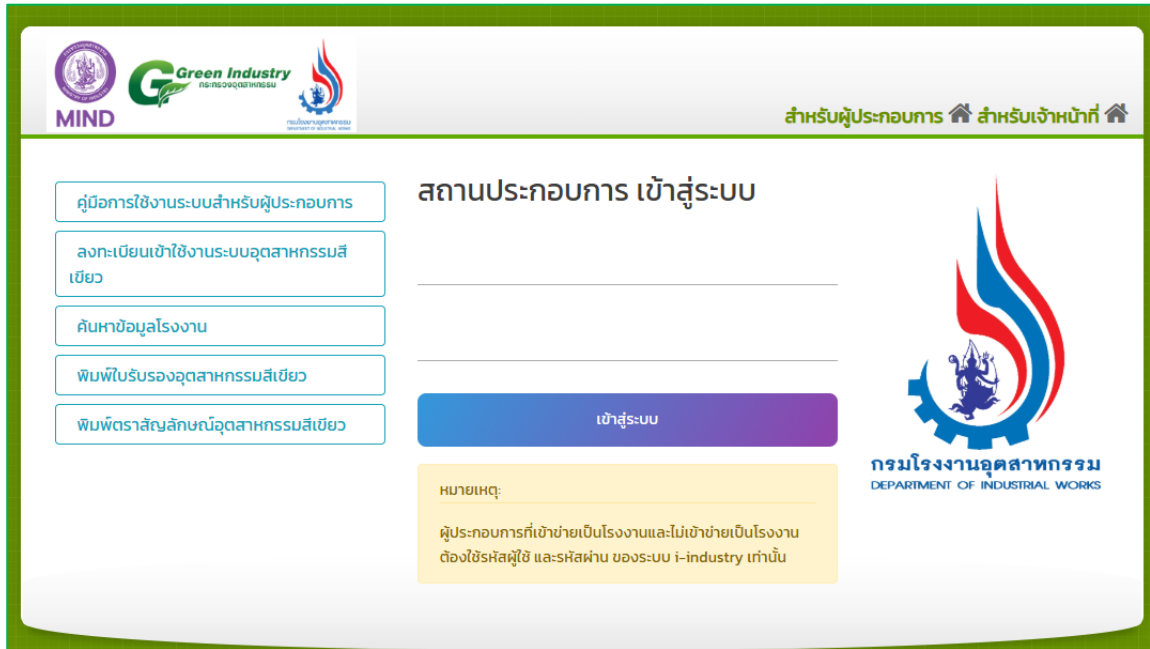
รูปที่ 1

1.2 เว็บไซต์ อุตสาหกรรมสีเขียว URL: <https://greenindustry.diw.go.th/webgi/> หัวข้อ สำหรับผู้ประกอบการ ยื่นสมัครขอการรับรอง/ขอใช้ตราสัญลักษณ์อุตสาหกรรมสีเขียวออนไลน์ ดังรูปที่ 2



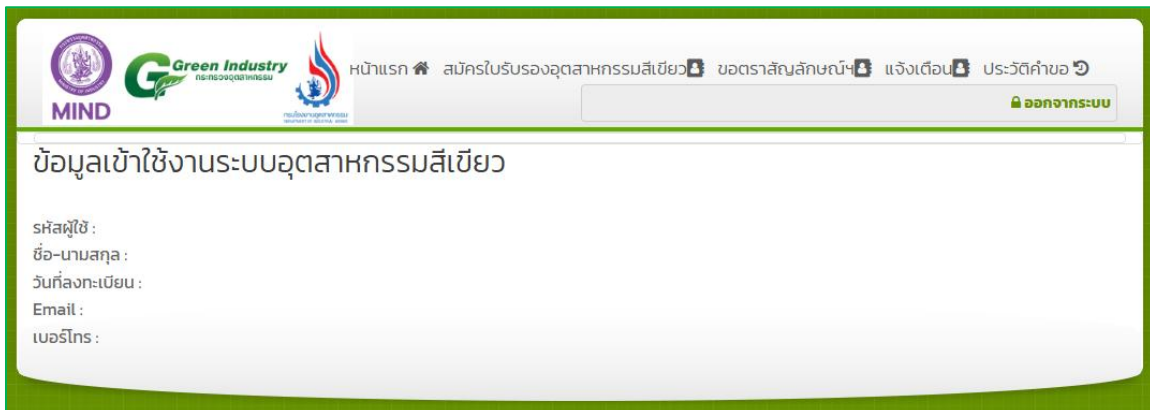
รูปที่ 2

2. ผู้ประกอบกิจการเข้าใช้งานระบบโดยกรอก รหัสผู้ใช้งาน (Username) และรหัสผ่าน (Password) เดียวกันกับการเข้าสู่ระบบ i-INDUSTRY NEXT จากนั้นกดปุ่ม “เข้าใช้งานระบบ” ดังรูปที่ 3



รูปที่ 3

3. เมื่อเข้าใช้งานเรียบร้อยแล้ว จะปรากฏหน้าแรกและตัวเลือกในการใช้งาน ดังรูปที่ 4 ซึ่งประกอบด้วย
- 3.1 หน้าแรก คือหน้าแรกของระบบสำหรับสถานประกอบการ จะแสดงข้อมูลผู้ใช้งาน
 - 3.2 สมัครใบรับรองอุตสาหกรรมสีเขียว ใช้ในการขอการรับรองอุตสาหกรรมสีเขียว ทั้ง 5 ระดับ
 - 3.3 ขอตราสัญลักษณ์ฯ ใช้ในการขอใช้ตราสัญลักษณ์อุตสาหกรรมสีเขียวหลังจากได้รับการรับรองแล้ว
 - 3.4 แจ้งเตือน ใช้ในการตรวจสอบข้อความจากเจ้าหน้าที่เมื่อมีการส่งแก้ไขคำขอการรับรองฯ
 - 3.5 ประวัติคำขอ เป็นข้อมูลประวัติการขอใบรับรองอุตสาหกรรมสีเขียวของสถานประกอบการ



รูปที่ 4

4. ผู้ประกอบการขอการรับรองอุตสาหกรรมสีเขียวโดยเลือก **สมัครใบรับรองอุตสาหกรรมสีเขียว** จะปรากฏรายชื่อสถานประกอบการ ดังรูปที่ 5

กิจการ	โรงงาน	
[Redacted]	[Redacted]	ขอใบรับรอง
[Redacted]	[Redacted]	ขอใบรับรอง
[Redacted]	[Redacted]	ขอใบรับรอง
[Redacted]	[Redacted]	ขอใบรับรอง
[Redacted]	[Redacted]	ขอใบรับรอง
[Redacted]	[Redacted]	ขอใบรับรอง

รูปที่ 5

5. เมื่อเลือกสถานประกอบการที่ต้องการขอการรับรองอุตสาหกรรมสีเขียวแล้ว ระบบจะแสดงตัวเลือก ดังรูปที่ 6 ประกอบด้วย

5.1 ประเภทคำขอรับรองอุตสาหกรรมสีเขียว

5.1.1 ขอรับรองครั้งแรก (ยังไม่เคยได้ใบรับรองอุตสาหกรรมสีเขียว) ใช้ในกรณีที่สถานประกอบการไม่เคยได้รับการรับรองอุตสาหกรรมสีเขียวมาก่อน

5.1.2 ขอต่ออายุ/ยกระดับ (เลขที่ใบรับรองอุตสาหกรรมสีเขียวเดิม) ใช้ในกรณีที่สถานประกอบการเคยได้รับการรับรองอุตสาหกรรมสีเขียวมาแล้วและต้องการต่ออายุหรือยกระดับการรับรองอุตสาหกรรมสีเขียว โดยผู้ประกอบการต้องกรอกเลขที่ใบรับรองเดิมในช่องว่าง

5.2 ระดับอุตสาหกรรมสีเขียวที่ต้องการขอการรับรอง

1.ประเภทคำขอรับรองอุตสาหกรรมสีเขียว

ขอรับรองครั้งแรก (ยังไม่เคยได้รับรองอุตสาหกรรมสีเขียว) ขอต่ออายุ/ยกระดับ (เลขที่ใบรับรองอุตสาหกรรมสีเขียวเดิม)

2.มีความประสงค์ขอรับการรับรองอุตสาหกรรมสีเขียว

ระดับที่ 1 ความมุ่งมั่นสีเขียว (Green Commitment) ระดับที่ 4 วัฒนธรรมสีเขียว (Green Culture)
 ระดับที่ 2 ปฏิบัติการสีเขียว (Green Activity) ระดับที่ 5 เครือข่ายสีเขียว (Green Network)
 ระดับที่ 3 ระบบสีเขียว (Green System)

รูปที่ 6

6. การขอรับการรับรองอุตสาหกรรมสีเขียว ระดับที่ 1 ความมุ่งมั่นสีเขียว (Green Commitment) เลือกได้ในกรณีขอการรับรองครั้งแรกเท่านั้น โดยผู้ประกอบการต้องแนบเอกสาร ประกาศนโยบาย ด้านสิ่งแวดล้อมและหลักฐานการสื่อสารนโยบายด้านสิ่งแวดล้อม จำนวน 1 ไฟล์ จากนั้นกดปุ่ม บันทึกข้อมูล เพื่อส่งคำขอให้เจ้าหน้าที่ดำเนินการในขั้นตอนต่อไป ดังรูปที่ 7

ระดับที่ 1 คำขอเลขที่ :GI(R) 1-

ประกาศนโยบาย และหลักฐานการสื่อสารนโยบาย (ต้องระบุให้ครบ)

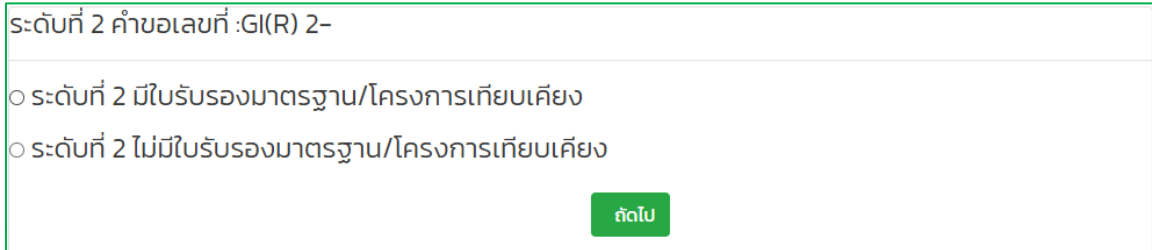
ประกาศนโยบายด้านสิ่งแวดล้อม และหลักฐานการสื่อสารนโยบายด้านสิ่งแวดล้อม

แนบไฟล์ No file chosen (ไฟล์ PDF หรือ ไฟล์รูปภาพ)

ดังรูปที่ 7

7. การขอรับการรับรองอุตสาหกรรมสีเขียว **ระดับที่ 2 ปฏิบัติการสีเขียว (Green Activity)**

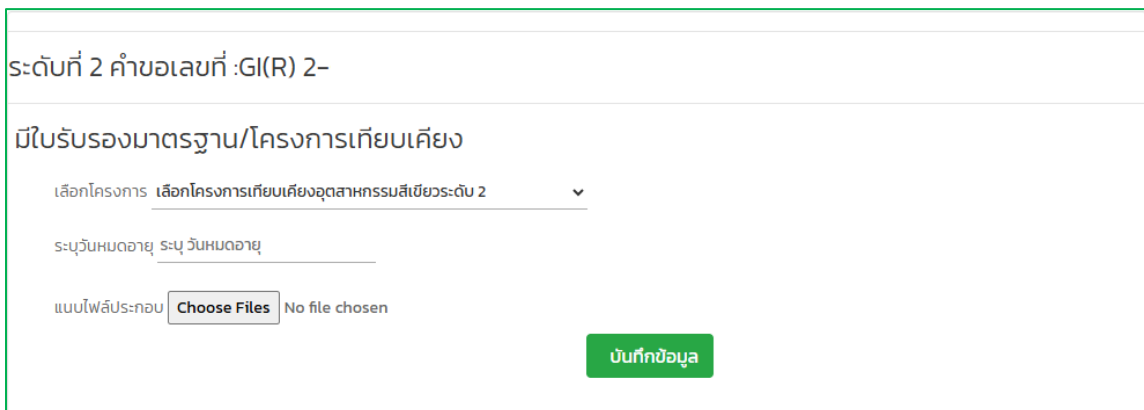
เมื่อเลือกประเภทและระดับการรับรองตามรูปที่ 6 และกดปุ่มถัดไปแล้ว ระบบจะแสดงตัวเลือกการขอรับรอง โดยแบ่งเป็น 2 ประเภท ดังรูปที่ 8



รูปที่ 8

7.1 มีใบรับรองมาตรฐาน/โครงการเทียบเคียง

กรณีสถานประกอบการมีใบรับรองมาตรฐาน/โครงการอื่นที่สามารถใช้เทียบระดับอุตสาหกรรมสีเขียว ระดับที่ 2 ได้ ผู้ประกอบกิจการสามารถเลือก ระดับที่ 2 มีใบรับรองมาตรฐาน/โครงการเทียบเคียง และกดปุ่มถัดไป จากนั้นระบุชื่อมาตรฐาน/โครงการที่ใช้ ระบุวันหมดอายุ และแนบเอกสารมาตรฐาน/โครงการ จำนวน 1 ไฟล์ แล้วกดปุ่มบันทึกข้อมูลเพื่อส่งคำขอให้เจ้าหน้าที่ดำเนินการในขั้นตอนต่อไป ดังรูปที่ 9



รูปที่ 9

7.2 ไม่มีใบรับรองมาตรฐาน/โครงการเทียบเคียง

กรณีสถานประกอบการจะขอการรับรองอุตสาหกรรมสีเขียวโดยใช้แผนงานพร้อมผลการดำเนินงาน ให้ผู้ประกอบกิจการเลือก ระดับที่ 2 ไม่มีใบรับรองมาตรฐาน/โครงการเทียบเคียง และกดปุ่มถัดไป จากนั้นแนบเอกสารที่เกี่ยวข้อง ได้แก่

7.2.1 นโยบายด้านสิ่งแวดล้อมและหลักฐานการสื่อสารนโยบายด้านสิ่งแวดล้อม ในหัวข้อ การประกาศนโยบาย และหลักฐานการสื่อสารนโยบาย จำนวน 1 ไฟล์

7.2.2 แผนงานด้านสิ่งแวดล้อมภายในองค์กรและรายงานผลความสำเร็จตามแผนงานที่กำหนด
ในหัวข้อ แผนงานและรายงานความสำเร็จตามแผนงาน จำนวน 1 ไฟล์

7.2.3 แผนงานด้านพลังงานภายในองค์กรและรายงานผลความสำเร็จตามแผนงานที่กำหนด
ในหัวข้อ แผนงานและรายงานความสำเร็จตามแผนงาน จำนวน 1 ไฟล์ (ถ้ามี)

7.2.4 แผนงานด้านความปลอดภัยภายในองค์กรและรายงานผลความสำเร็จตามแผนงานที่กำหนด
ในหัวข้อ แผนงานและรายงานความสำเร็จตามแผนงาน จำนวน 1 ไฟล์ (ถ้ามี)

เมื่อดำเนินการแนบเอกสารเรียบร้อยแล้วให้กดปุ่มบันทึกข้อมูลเพื่อส่งคำขอให้เจ้าหน้าที่ดำเนินการ
ในขั้นตอนต่อไป ดังรูปที่ 10

ระดับที่ 2 คำขอเลขที่ :GI(R) 2-

ระดับที่ 2 ไม่มีใบรับรองมาตรฐาน/โครงการเทียบเคียง

การประกาศนโยบาย และหลักฐานการสื่อสารนโยบาย (ต้องระบุให้ครบ) *

ประกาศนโยบายด้านสิ่งแวดล้อม และหลักฐานการสื่อสารนโยบายด้านสิ่งแวดล้อม

แบบไฟล์ No file chosen (ไฟล์ PDF หรือ ไฟล์รูปภาพ)

แผนงานและรายงานความสำเร็จตามแผนงาน (ให้เลือก ได้มากกว่า 1 ข้อ)

แผนงานด้านสิ่งแวดล้อมภายในองค์กรและรายงานผลความสำเร็จตามแผนงานที่กำหนด (ต้องดำเนินการ)*

แบบไฟล์ No file chosen

แผนงานด้านพลังงานภายในองค์กรและรายงานผลความสำเร็จตามแผนงานที่กำหนด

แบบไฟล์ No file chosen

แผนงานด้านความปลอดภัยภายในองค์กรและรายงานผลความสำเร็จตามแผนงานที่

แบบไฟล์ No file chosen

รูปที่ 10

8. การขอรับการรับรองอุตสาหกรรมสีเขียว ระดับที่ 3 ระบบสีเขียว (Green System)

เมื่อเลือกประเภทและระดับการรับรองตามรูปที่ 6 และกดปุ่มถัดไปแล้ว ระบบจะแสดงตัวเลือกการขอรับรอง โดยแบ่งเป็น 2 ประเภท ดังรูปที่ 11

ระดับที่ 3 คำขอเลขที่ :GI(R) 3-

ระดับที่ 3 มีใบรับรองมาตรฐาน/โครงการเทียบเคียง

ระดับที่ 3 ไม่มีใบรับรองมาตรฐาน/โครงการเทียบเคียง

ถัดไป

รูปที่ 11

8.1 มีใบรับรองมาตรฐาน/โครงการเทียบเคียง

กรณีสถานประกอบการมีใบรับรองมาตรฐาน/โครงการอื่นที่สามารถใช้เทียบระดับอุตสาหกรรมสีเขียว ระดับที่ 3 ได้ ผู้ประกอบกิจการสามารถเลือก ระดับที่ 3 มีใบรับรองมาตรฐาน/โครงการเทียบเคียง และกดปุ่มถัดไป จากนั้นระบุชื่อมาตรฐาน/โครงการที่ใช้ ระบุวันหมดอายุ และแนบเอกสาร ได้แก่

8.1.1 เอกสารมาตรฐาน/โครงการที่นำมาใช้ จำนวน 1 ไฟล์

8.1.2 เอกสารแสดงเป้าหมายด้านสิ่งแวดล้อมของสถานประกอบการพร้อมผลการดำเนินการ หรือเอกสารข้อมูลการใช้ทรัพยากรของโรงงาน (บัญชีรายการก๊าซเรือนกระจก) จำนวน 1 ไฟล์

แล้วกดปุ่มบันทึกข้อมูลเพื่อส่งคำขอให้เจ้าหน้าที่ดำเนินการในขั้นตอนต่อไป ดังรูปที่ 12

ระดับที่ 3 คำขอเลขที่ :GI(R) 3-

มีใบรับรองมาตรฐาน/โครงการเทียบเคียง

1. ใบรับรองมาตรฐาน/โครงการเทียบเคียง

เลือกโครงการเทียบเคียงอุตสาหกรรมสีเขียวระดับที่ 3

วันหมดอายุใบรับรอง

ระบุ วันหมดอายุใบรับรอง

แนบไฟล์ No file chosen

2. เอกสารแสดงดัชนีชี้วัดด้านสิ่งแวดล้อมพร้อมเป้าหมายและผลดำเนินการ

แนบไฟล์ No file chosen

บันทึกข้อมูล

รูปที่ 12

8.2 ไม่มีใบรับรองมาตรฐาน/โครงการเทียบเคียง

กรณีสถานประกอบการจะขอการรับรองอุตสาหกรรมสีเขียว ระดับที่ 3 โดยขอรับการตรวจประเมินสถานประกอบการ ให้ผู้ประกอบการเลือก ระดับที่ 3 ไม่มีใบรับรองมาตรฐาน/โครงการเทียบเคียง และกดปุ่มถัดไป จากนั้นแนบเอกสารที่เกี่ยวข้อง ได้แก่

8.2.1 แบบประเมินเบื้องต้นอุตสาหกรรมสีเขียว ระดับที่ 3 ตามแบบฟอร์ม MOI-GI-F-03 จำนวน 1 ไฟล์

8.2.2 เอกสารที่เกี่ยวข้องที่ระบุไว้ในแบบประเมินเบื้องต้น จำนวน 1 ไฟล์

8.2.3 เอกสารแสดงเป้าหมายด้านสิ่งแวดล้อมของสถานประกอบการพร้อมผลการดำเนินการ หรือเอกสารข้อมูลการใช้ทรัพยากรของโรงงาน (บัญชีรายการก๊าซเรือนกระจก) จำนวน 1 ไฟล์

เมื่อดำเนินการแล้วให้กดปุ่มบันทึกข้อมูลเพื่อส่งคำขอให้เจ้าหน้าที่ดำเนินการต่อไป ดังรูปที่ 13

ระดับที่ 3 คำขอเลขที่ :GI(R) 3-

ไม่มีใบรับรองมาตรฐาน/โครงการเทียบเคียง

1. แบบประเมินเบื้องต้นอุตสาหกรรมสีเขียว ระดับที่ 3 ตามแบบฟอร์ม MOI-GI-F-03 และเอกสารที่เกี่ยวข้อง

แบบไฟล์แบบประเมินเบื้องต้น MOI-GI-F-03 Choose Files No file chosen

แบบไฟล์เอกสารที่เกี่ยวข้อง Choose Files No file chosen

2. เอกสารแสดงดัชนีชี้วัดด้านสิ่งแวดล้อมพร้อมเป้าหมายและผลการดำเนินการ

แบบไฟล์เอกสารที่เกี่ยวข้อง Choose Files No file chosen

บันทึกข้อมูล

รูปที่ 13

9. การขอรับการรับรองอุตสาหกรรมสีเขียว ระดับที่ 4 วัฒนธรรมสีเขียว (Green Culture)

เมื่อเลือกประเภทและระดับการรับรองตามรูปที่ 6 และกดปุ่มถัดไปแล้ว ระบบจะแสดงตัวเลือกการขอรับรอง โดยแบ่งเป็น 2 ประเภท ดังรูปที่ 14

ระดับที่ 4 คำขอเลขที่ :GI(R) 4-

ระดับที่ 4 มีใบรับรองมาตรฐาน/โครงการเทียบเคียง ให้ติดต่อเจ้าหน้าที่

ระดับที่ 4 ไม่มีใบรับรองมาตรฐาน/โครงการเทียบเคียง

ถัดไป

รูปที่ 14

9.1 กรณีสถานประกอบการมีใบรับรองมาตรฐาน/โครงการอื่นที่สามารถใช้เทียบระดับอุตสาหกรรมสีเขียว ระดับที่ 4 ได้ ผู้ประกอบกิจการสามารถติดต่อหน่วยงานที่ออกใบรับรองมาตรฐาน/โครงการที่นำมาใช้ เพื่อจัดทำข้อมูลเพิ่มเติมและให้หน่วยงานเจ้าของมาตรฐานเป็นผู้พิจารณาและส่งข้อมูลเพื่อให้คณะกรรมการ ส่งเสริมและรับรองอุตสาหกรรมสีเขียวพิจารณาให้การรับรองต่อไป มาตรฐาน/โครงการที่สามารถใช้เทียบ ระดับอุตสาหกรรมสีเขียว ระดับที่ 4 ได้แก่

9.1.1 มาตรฐานโรงงานอุตสาหกรรมเชิงนิเวศ (Eco Factory) โดยสภาอุตสาหกรรมแห่งประเทศไทย

9.1.2 มาตรฐานความรับผิดชอบต่อสังคมของผู้ประกอบการ (CSR-DIW) ใช้ร่วมกับมาตรฐาน ISO 14001 โดยกองพัฒนาอุตสาหกรรมเชิงนิเวศ กรมโรงงานอุตสาหกรรม

9.1.3 มาตรฐานความรับผิดชอบต่อสังคมของผู้ประกอบการ (CSR-DIW) ใช้ร่วมกับมาตรฐาน ISO 50001 โดยกองพัฒนาอุตสาหกรรมเชิงนิเวศ กรมโรงงานอุตสาหกรรม

9.1.4 มาตรฐานความรับผิดชอบต่อสังคมของผู้ประกอบการอุตสาหกรรมเหมืองแร่และอุตสาหกรรม พื้นฐาน (CSR-DPIM) ใช้ร่วมกับมาตรฐาน ISO 14001 โดยกรมอุตสาหกรรมพื้นฐานและการเหมืองแร่

9.2 กรณีสถานประกอบการจะขอการรับรองอุตสาหกรรมสีเขียว ระดับที่ 4 โดยขอรับการตรวจประเมิน สถานประกอบการ ให้ผู้ประกอบกิจการเลือก ระดับที่ 4 ไม่มีใบรับรองมาตรฐาน/โครงการเทียบเคียง และกดปุ่มถัดไป จากนั้นแนบเอกสารที่เกี่ยวข้อง ได้แก่

9.2.1 ใบรับรองอุตสาหกรรมสีเขียวระดับที่ 3 หรือระดับที่ 4 ในกรณีขอต่ออายุ จำนวน 1 ไฟล์

9.2.2 แบบประเมินเบื้องต้นอุตสาหกรรมสีเขียว ระดับที่ 4 ตามแบบฟอร์ม MOI-GI-F-04 และ เอกสารที่เกี่ยวข้อง จำนวน 1 ไฟล์

9.2.3 รายงานการดำเนินการต่าง ๆ ที่เกี่ยวข้องกับการสร้างวัฒนธรรมองค์กรด้านสิ่งแวดล้อม จำนวน 1 ไฟล์

9.2.4 รายงานผลการดำเนินกิจกรรมด้านสิ่งแวดล้อมที่เปิดเผยต่อสาธารณะ จำนวน 1 ไฟล์

9.2.5 หนังสือรับรองการไม่มีข้อร้องเรียนจากหน่วยงานราชการ อย่างน้อย 1 หน่วยงาน ย้อนหลัง 1 ปี จำนวน 1 ไฟล์

9.2.6 เอกสารข้อมูลการใช้ทรัพยากรของโรงงาน (บัญชีรายการก๊าซเรือนกระจก) จำนวน 1 ไฟล์ พร้อมกรอกข้อมูลผลการลดก๊าซเรือนกระจกในช่องว่าง

เมื่อดำเนินการแนบเอกสารเรียบร้อยแล้วให้กดปุ่มบันทึกข้อมูลเพื่อส่งคำขอให้เจ้าหน้าที่ดำเนินการใน ขั้นตอนต่อไป ดังรูปที่ 15

ระดับที่ 4 คำขอเลขที่ :GI(R) 4-

ไม่มีใบรับรองมาตรฐาน/โครงการเทียบเคียง

1. ใบรับรองอุตสาหกรรมสีเขียวระดับที่ 3
แบบไฟล์ No file chosen

2. แบบประเมินเบื้องต้นอุตสาหกรรมสีเขียว ระดับที่ 4 ตามแบบฟอร์ม MOI-GI-F-04 และเอกสารที่เกี่ยวข้อง
แบบไฟล์ No file chosen

3. รายงานการดำเนินการต่าง ๆ ที่เกี่ยวข้องกับการสร้างวัฒนธรรมองค์กรด้านสิ่งแวดล้อม
แบบไฟล์ No file chosen

4. รายงานผลการดำเนินกิจกรรมด้านสิ่งแวดล้อม ที่เปิดเผยต่อสาธารณะ
แบบไฟล์ No file chosen

5. หนังสือรับรองการไม่มีข้อร้องเรียนจากหน่วยงานราชการ อย่างน้อย 1 หน่วยงาน ย้อนหลัง 1 ปี
แบบไฟล์ No file chosen

6. เอกสารข้อมูลการใช้ทรัพยากรของโรงงาน
แบบไฟล์ excel บัญชีรายการก๊าซเรือนกระจก No file chosen
ผลลัพธ์ TonCO₂eq/

รูปที่ 15

10. การขอรับการรับรองอุตสาหกรรมสีเขียว **ระดับที่ 5 เครือข่ายสีเขียว (Green Network)**

เมื่อเลือกประเภทและระดับการรับรองตามรูปที่ 6 และกดปุ่มถัดไปแล้ว ระบบจะให้ผู้ประกอบการแนบเอกสารที่เกี่ยวข้อง ได้แก่

10.1 ใบรับรองอุตสาหกรรมสีเขียวระดับที่ 4 หรือระดับที่ 5 ในกรณีขอต่ออายุ จำนวน 1 ไฟล์

10.2 แบบประเมินเบื้องต้นอุตสาหกรรมสีเขียวระดับที่ 5 ตามแบบฟอร์ม MOI-GI-F-05 จำนวน 1 ไฟล์

10.3 รายงานการดำเนินการต่าง ๆ ที่เกี่ยวข้องกับการส่งเสริม สร้าง และสานสัมพันธ์กิจกรรมด้านสิ่งแวดล้อมกับผู้มีส่วนได้ส่วนเสีย และสรุปรายงานผลความสำเร็จเพื่อเผยแพร่ จำนวน 1 ไฟล์

10.4 รายงานผลการประเมินความพึงพอใจจากชุมชนรอบข้าง ย้อนหลัง 1 ปี จำนวน 1 ไฟล์

10.5 หนังสือรับรองการไม่มีข้อร้องเรียนจากหน่วยงานราชการ อย่างน้อย 1 หน่วยงาน ย้อนหลัง 1 ปี จำนวน 1 ไฟล์

10.6 เอกสารข้อมูลการใช้ทรัพยากรของโรงงาน (บัญชีรายการก๊าซเรือนกระจก) จำนวน 1 ไฟล์

พร้อมกรอกข้อมูลผลการลดก๊าซเรือนกระจกในช่องว่าง

10.7 บัญชีรายชื่อองค์กรในโซ่อุปทาน (Supply Chain (โดยเฉพาะที่เป็น First tier)) จำนวน 1 ไฟล์
เมื่อดำเนินการแนบเอกสารเรียบร้อยแล้วให้กดปุ่มบันทึกข้อมูลเพื่อส่งคำขอให้เจ้าหน้าที่ดำเนินการใน
ขั้นตอนต่อไป ดังรูปที่ 16

ระดับที่ 5 คำขอเลขที่ :GI(R) 5-

ขอรับการตรวจประเมินตามหลักเกณฑ์อุตสาหกรรมสีเขียว

1 ใบรับรองอุตสาหกรรมสีเขียวระดับที่ 4
แนบไฟล์ No file chosen

2 แบบประเมินเบื้องต้นอุตสาหกรรมสีเขียวระดับที่ 5 ตามแบบฟอร์ม MOI-GI-F-05
แนบไฟล์ No file chosen

3 รายงานการดำเนินการต่าง ๆ ที่เกี่ยวข้องกับการส่งเสริม สร้าง และสานสัมพันธ์กิจกรรมด้านสิ่งแวดล้อมกับผู้มีส่วนได้ส่วนเสีย และสรุปรายงานผลความสำเร็จเพื่อเผยแพร่
แนบไฟล์ No file chosen

4 รายงานผลการประเมินความพึงพอใจจากชุมชนรอบข้าง ย้อนหลัง 1 0
แนบไฟล์ No file chosen

5 หนังสือรับรองการไม่มีข้อร้องเรียนจากหน่วยงานราชการ อย่างน้อย 1 หน่วยงาน ย้อนหลัง 1 0
แนบไฟล์ No file chosen

6 เอกสารข้อมูลการอีกรพากรของโรงงาน
แนบไฟล์ excel ปัญหาการก๊าซเรือนกระจก No file chosen
ผลลัพธ์ TonCO₂eq/

บัญชีรายชื่อองค์กรที่ต้องส่งเสริมให้โซ่อุปทาน (Supply Chain (โดยเฉพาะที่เป็น First tier)) No file chosen

รูปที่ 16

11. เมื่อผู้ประกอบการบันทึกข้อมูลคำขอรับการรับรองแล้ว สามารถดูประวัติคำขอและสถานะได้ที่ตัวเลือก **ประวัติคำขอ** ซึ่งจะปรากฏรายชื่อสถานประกอบการ ดังรูปที่ 17

กิจการ	โรงงาน	ดูประวัติ
[Redacted]	[Redacted]	ดูประวัติ
[Redacted]	[Redacted]	ดูประวัติ
[Redacted]	[Redacted]	ดูประวัติ
[Redacted]	[Redacted]	ดูประวัติ
[Redacted]	[Redacted]	ดูประวัติ
[Redacted]	[Redacted]	ดูประวัติ


รูปที่ 17



- เมื่อเลือกดูประวัติของสถานประกอบการแล้วระบบจะแสดงประวัติคำขอการรับรองของสถานประกอบการที่เลือกพร้อมสถานะ ดังรูปที่ 18













ลำดับ	เลขที่คำขอ	เลขทะเบียน	TAX	วันที่ขอ	ประเภทคำขอ	สถานะคำขอ	สถานะรายการ	เลขที่การรับรอง	วันที่อนุมัติ	วันที่หมดอายุ
1	[Redacted]	[Redacted]	[Redacted]	[Redacted]	เพิกถอน	[Redacted]	[Redacted]	[Redacted]	[Redacted]	[Redacted]
2	[Redacted]	[Redacted]	[Redacted]	[Redacted]	ส่งแก้ไข	[Redacted]	[Redacted]	[Redacted]	[Redacted]	[Redacted]
3	[Redacted]	[Redacted]	[Redacted]	[Redacted]	อนุมัติ	[Redacted]	[Redacted]	GI(E) 3- [Redacted]	19 พ.ค 2569	18 พ.ค 2572
4	[Redacted]	[Redacted]	[Redacted]	[Redacted]	ตรวจประเมินเรียบร้อยแล้ว	[Redacted]	[Redacted]	[Redacted]	[Redacted]	[Redacted]
5	[Redacted]	[Redacted]	[Redacted]	[Redacted]	ไม่อนุมัติ	[Redacted]	[Redacted]	[Redacted]	[Redacted]	[Redacted]
6	[Redacted]	[Redacted]	[Redacted]	[Redacted]	รอตรวจสอบ	[Redacted]	[Redacted]	[Redacted]	[Redacted]	[Redacted]

รูปที่ 18

สถานะคำขอมีดังนี้

- 11.1 รอตรวจสอบ หมายถึง คำขอได้รับการบันทึกในระบบแล้ว อยู่ระหว่างการดำเนินการของเจ้าหน้าที่
- 11.2 ตรวจประเมินเรียบร้อยแล้ว หมายถึง เจ้าหน้าที่ผู้ตรวจเอกสารดำเนินการตรวจสอบเอกสารแล้ว และไม่พบข้อบกพร่องที่ต้องดำเนินการแก้ไข
- 11.3 อนุมัติ หมายถึง คำขอได้รับการอนุมัติแล้ว ระบบจะบันทึกเลขที่การรับรอง วันที่อนุมัติ และวันหมดอายุในระบบ โดยผู้ประกอบการสามารถดาวน์โหลดใบรับรองได้โดยการกดปุ่ม  ทางด้านขวาของข้อมูลคำขอที่ได้รับอนุมัติแล้ว
- 11.4 ส่งแก้ไข หมายถึง เจ้าหน้าที่ผู้ตรวจเอกสารดำเนินการตรวจสอบเอกสารแล้วและมีข้อบกพร่องที่ผู้ประกอบการต้องดำเนินการแก้ไข
- 11.5 ส่งแก้ไขใหม่ หมายถึง ผู้ประกอบการได้ดำเนินการแก้ไขคำขอในระบบแล้ว อยู่ระหว่างการดำเนินการของเจ้าหน้าที่
- 11.6 ไม่อนุมัติ หมายถึง มีสาเหตุอื่นที่ทำให้ไม่สามารถให้การรับรองได้ โปรดติดต่อเจ้าหน้าที่
- 11.7 เพิกถอน หมายถึง การรับรองอุตสาหกรรมสีเขียวนั้นถูกเพิกถอนตามมติคณะอนุกรรมการส่งเสริมและรับรองอุตสาหกรรมสีเขียว

12. กรณีเอกสารมีข้อบกพร่องผู้ประกอบการต้องดำเนินการแก้ไขโดยสามารถตรวจสอบข้อความจากเจ้าหน้าที่ผู้พิจารณาเอกสารได้จากตัวเลือก **แจ้งเตือน** ดังรูปที่ 4 และกดปุ่ม  ในหน้าแจ้งเตือนเพื่ออ่านข้อความแล้วกดปุ่ม  เพื่อแก้ไขคำขอ ดังรูปที่ 19

ข้อความแจ้งเตือนผลการสมัครอุตสาหกรรมสีเขียว											
ลำดับ	เลขที่คำขอ	เลขทะเบียน	TAX	วันที่ขอ	ประเภทคำขอ	สถานะรายการ	เลขที่การรับรอง	วันที่อนุมัติ	วันหมดอายุ	ข้อความ	ส่งใหม่
1						ส่งแก้ไข					
2						ส่งแก้ไข					
3						ส่งแก้ไข					
4						ส่งแก้ไข					
5						ส่งแก้ไข					
1						ส่งแก้ไข					

รูปที่ 19

เมื่อผู้ประกอบการดำเนินการแก้ไขคำขอและบันทึกข้อมูลแล้ว สถานะคำขอจะเปลี่ยนเป็น ส่งแก้ไขใหม่ ระบบจะบันทึกข้อมูลให้เจ้าหน้าที่ดำเนินการในขั้นตอนต่อไป

13. ผู้ประกอบกิจการจะสามารถขอใช้ตราสัญลักษณ์อุตสาหกรรมสีเขียวตามเงื่อนไขการรับรองได้หลังจากสถานประกอบการได้รับการรับรองอุตสาหกรรมสีเขียว ระดับที่ 2 – 5 แล้ว โดยเลือกหัวข้อ **ขอตราสัญลักษณ์ฯ** ระบบจะแสดงรายชื่อสถานประกอบการ ดังรูปที่ 20

กิจการ	โรงงาน	
[Redacted]	[Redacted]	<input type="button" value="ขอตราสัญลักษณ์"/>
		<input type="button" value="ขอตราสัญลักษณ์"/>
		<input type="button" value="ขอตราสัญลักษณ์"/>
		<input type="button" value="ขอตราสัญลักษณ์"/>
		<input type="button" value="ขอตราสัญลักษณ์"/>
		<input type="button" value="ขอตราสัญลักษณ์"/>

รูปที่ 20

เมื่อเลือกสถานประกอบการที่ได้รับการรับรองอุตสาหกรรมสีเขียว ระดับที่ 2 – 5 และยังไม่หมดอายุ ระบบจะให้ขออนุญาตใช้ตราสัญลักษณ์ฯ ในระดับสูงสุดที่ยังไม่หมดอายุโดยกดปุ่มขออนุญาต ดังรูปที่ 21

ยื่นขออนุญาตใช้ตราสัญลักษณ์อุตสาหกรรมสีเขียว ของ						
ลำดับ	ระดับ	เลขที่รับรอง	วันที่รับรอง	วันที่หมดอายุ	ขอใช้ตราสัญลักษณ์	สถานะ
1	3	G(E) 3-			<input type="button" value="ขออนุญาต"/>	

รูปที่ 21

เมื่อกดปุ่มขออนุญาตแล้วให้ผู้ประกอบกิจการกรอกข้อมูลวัตถุประสงค์ในการใช้งาน และแนบเอกสารตัวอย่างการใช้งาน จำนวน 1 ไฟล์ แล้วกดปุ่มส่งใบคำขอเพื่อส่งคำขอให้เจ้าหน้าที่ดำเนินการในขั้นตอนต่อไป ดังรูปที่ 22

ยื่นขออนุญาตใช้ตราสัญลักษณ์อุตสาหกรรมสีเขียว	
ใบรับรองเลขที่	G(E) 3-
วัตถุประสงค์ในการขอ	<div style="display: flex; justify-content: space-between;"> <div> 1). กดสอบ1 <input type="button" value="au"/> 2). กดสอบ2 <input type="button" value="au"/> <input type="text"/> <input type="button" value="เพิ่ม"/> </div> </div>
ตัวอย่างการแสดงผลตราสัญลักษณ์บนผลิตภัณฑ์ บรรจุภัณฑ์ สื่อประชาสัมพันธ์ และเอกสารอื่นๆที่จะนำตราสัญลักษณ์ไปใช้แสดง	
<input type="button" value="Choose File"/>	No fil...chosen
<input type="button" value="ส่งใบคำขอ"/>	

รูปที่ 22

คำขอใช้ตราสัญลักษณ์ฯ มีสถานะเช่นเดียวกับการขอการรับรองอุตสาหกรรมสีเขียว โดยสามารถตรวจสอบสถานะ และข้อความแก้ไข (ถ้ามี) ได้ที่หน้า **ขอตราสัญลักษณ์ฯ**

14. การดาวน์โหลดใบรับรองอุตสาหกรรมสีเขียวอีกช่องทางหนึ่ง การดาวน์โหลดใบอนุญาตให้ใช้ตราสัญลักษณ์ อุตสาหกรรมสีเขียว และการดาวน์โหลดตราสัญลักษณ์อุตสาหกรรมสีเขียว สามารถใช้ตัวเลือก **พิมพ์ใบรับรอง อุตสาหกรรมสีเขียว** หรือ**พิมพ์ตราสัญลักษณ์อุตสาหกรรมสีเขียว** ในหน้าเข้าสู่ระบบ ดังรูปที่ 23

รูปที่ 23

ระบุเลขที่การรับรองอุตสาหกรรมสีเขียว หรือเลขทะเบียนโรงงาน หรือชื่อโรงงาน แล้วกดปุ่มค้นหา ดังรูปที่ 24


รูปที่ 24

ระบบจะแสดงข้อมูลการรับรองพร้อมช่องทางการดาวน์โหลดเอกสารที่ปุ่ม  ดังรูปที่ 25

ค้นหาใบรับรองอุตสาหกรรมสีเขียว

การรับรองเลขที่
 เช่น GI 1-0001/2563



เลขทะเบียนโรงงาน(FID)
 ชื่อโรงงาน

ลำดับ	การรับรองเลขที่	เลขทะเบียนโรงงาน	ชื่อโรงงาน	วันที่อนุมัติ	วันหมดอายุ	พิมพ์(ใบรับรองภาษาไทย)
1	GI(E) 3-					

ค้นหาตราสัญลักษณ์อุตสาหกรรมสีเขียว

การรับรองเลขที่
 เช่น GI 1-0001/2563

เลขทะเบียนโรงงาน(FID)
 ชื่อโรงงาน

ลำดับ	การรับรองเลขที่	เลขทะเบียนโรงงาน	ชื่อโรงงาน	วันที่อนุมัติ	วันหมดอายุ	พิมพ์ใบอนุญาต	พิมพ์ตราสัญลักษณ์
1	GI(E) 2-						

รูปที่ 25