

เอกสารคู่มือการใช้งานระบบสารสนเทศ
อุตสาหกรรมสีเขียว สำหรับผู้ประกอบการ

คู่มือการใช้งาน

ระบบสารสนเทศอุตสาหกรรมสีเขียว สำหรับผู้ประกอบการ

1.สถานประกอบการเข้าไปใช้งานระบบผ่าน URL : <https://diw-info.diw.go.th/giapp/>

2.สถานประกอบการ ประกอบด้วย 2 ประเภท ดังนี้

2.1 สถานประกอบการที่เป็นโรงงานอุตสาหกรรมใช้ Username และ Password เดียวกันกับการเข้าสู่ระบบรายงาน สก.1-สก3

2.2 สถานประกอบการที่ไม่เข้าข่ายเป็นโรงงานอุตสาหกรรม ต้องสมัครสมาชิกก่อนเข้าใช้งานระบบ โดยสามารถสมัครสมาชิก ดังต่อไปนี้

1.เลือกเมนู “ลงทะเบียนสถานประกอบการที่ไม่เข้าข่ายเป็นโรงงานอุตสาหกรรม” ดังรูป

The screenshot shows the 'FACTORY LOGIN PAGE' with a navigation menu on the left. The menu items are:

- ลงทะเบียนสถานประกอบการที่ไม่เข้าข่ายเป็นโรงงานอุตสาหกรรม (Registered as a non-factory enterprise)
- ลงทะเบียนสถานประกอบการที่เป็นโรงงานอุตสาหกรรม (Registered as a factory enterprise)
- ขออนุญาตใช้ตราสัญลักษณ์อุตสาหกรรมสีเขียว (Apply for Green Industry logo)
- ค้นหาข้อมูลโรงงาน (Search factory information)
- พิมพ์ใบรับรองอุตสาหกรรมสีเขียว (Print Green Industry certificate)
- พิมพ์ตราสัญลักษณ์อุตสาหกรรมสีเขียว (Print Green Industry logo)

The main content area is titled 'สถานประกอบการ เข้าสู่ระบบ' (Factory Login) and includes fields for 'Username' and 'Password', a 'เข้าสู่ระบบ' (Login) button, and a note: 'หมายเหตุ: สถานประกอบการที่เป็นโรงงานใช้ Username และ Password เดียวกันกับการเข้าสู่ระบบรายงาน สก.1-สก3' (Note: Factory enterprises use the same Username and Password for reporting SK.1-SK.3).

รูปที่ 1

2. จากนั้นสมัครสมาชิกเพื่อเข้าใช้งานระบบ ดังรูป

📄 สถานประกอบการลงทะเบียนใหม่

เลขทะเบียน _____ (เลขนิติบุคคล เลขวิสาหกิจ เลขประธานบัตร เลขสหกรณ์)

เลขประจำตัวผู้เสียภาษี _____

ชื่อสถานประกอบการ _____

ที่อยู่ เลขที่: _____ หมู่บ้าน/อาคาร: _____ หมู่ที่: _____
ซอย: _____ ถนน: _____

จังหวัด: อำเภอ: ตำบล:

รหัสไปรษณีย์: _____

อีเมล (รหัสผู้ใช้งาน) _____

รหัสผ่าน _____

ประเภทกิจการ โรงงาน วิสาหกิจชุมชน สหกรณ์ บุคคลธรรมดา

วัตถุประสงค์การประกอบกิจการ ▼

อยู่ใน หรือนอกนิคมอุตสาหกรรม ในนิคมอุตสาหกรรม นอกนิคมอุตสาหกรรม

เบอร์โทรศัพท์ _____

เบอร์โทรสาร _____

เว็บไซต์ _____

👤 รายละเอียดผู้ติดต่อ

ชื่อ - สกุล ผู้ติดต่อ _____

ตำแหน่ง _____

หมายเลขบัตรประชาชน _____

เบอร์โทรศัพท์ _____

อีเมล _____

แนบไฟล์หนังสือรับรองการจดทะเบียนกับกรม No file chosen
พัฒนาธุรกิจการค้า กระทรวงพาณิชย์

แนบไฟล์หนังสือก่อตั้ง No file chosen

รูปที่ 2

3. เข้าใช้งานระบบโดยกรอกรหัสผู้ใช้งาน (Username) และรหัสผ่าน (Password) จากนั้นกดปุ่ม “เข้าใช้งานระบบ” ดังรูป

The screenshot shows the 'FACTORY LOGIN PAGE' interface. At the top, there are logos for the Ministry of Industry, Green Industry, and the Department of Industrial Works. The page title is 'FACTORY LOGIN PAGE'. The main heading is 'สถานประกอบการ เข้าสู่ระบบ'. Below this, there are input fields for 'Username' and 'Password', followed by a blue 'เข้าสู่ระบบ' button. A yellow warning box contains the text: 'หมายเหตุ: สถานประกอบการที่เป็นโรงงานใช้ Username และ Password เดียวกันกับการเข้าสู่ระบบรายงาน สก.1-สก.3'. Below the warning box is a green 'ลืมรหัสผ่าน' button. To the right of the login form is the logo of the Department of Industrial Works. On the left side, there is a sidebar with several navigation links: 'ลงทะเบียนสถานประกอบการที่ไม่เข้าข่ายเป็นโรงงานอุตสาหกรรม', 'ลงทะเบียนสถานประกอบการที่เป็นโรงงานอุตสาหกรรม', 'ขออนุญาตใช้ตราสัญลักษณ์อุตสาหกรรมสีเขียว', 'ค้นหาข้อมูลโรงงาน', 'พิมพ์ใบรับรองอุตสาหกรรมสีเขียว', and 'พิมพ์ตราสัญลักษณ์อุตสาหกรรมสีเขียว'.

รูปที่ 3

3.เมื่อเข้าใช้งานระบบเรียบร้อยแล้ว จะปรากฏหน้าแรกและเมนูการใช้งานดังนี้

The screenshot shows a web form with the following fields and values:

ข้อมูลทั่วไป	
ชื่อนิติบุคคล	
ชื่อโรงงาน/สถานประกอบการ/อาคาร	
ที่ตั้ง เลขที่	21/5
ถนน	
อำเภอ	
รหัสไปรษณีย์	24000
เลขทะเบียนโรงงาน	
เลขประจำตัวผู้เสียภาษีอาคาร	
ประกอบกิจการ	
โทรศัพท์	
โทรสาร	
เว็บไซต์	
ผู้ประกอบการ	
ชื่อ-นามสกุล	<input type="text"/>
ตำแหน่ง	<input type="text"/>
โทรศัพท์	<input type="text"/>
อีเมล	<input type="text"/>

บันทึกข้อมูล

รูปที่ 4

จากรูปที่ 4 เมนูประกอบด้วย

3.1 เมนูหน้าแรก คือหน้าแรกของระบบสำหรับสถานประกอบการ จะแสดงข้อมูลของสถานประกอบการ และต้องทำการบันทึกข้อมูลผู้ประกอบการ เพื่อให้เจ้าหน้าที่สามารถติดต่อประสานงานได้ กรณีมีการสมัครใบรับรองอุตสาหกรรมสีเขียว

3.2 เมนูสมัครใบรับรองอุตสาหกรรมสีเขียว เป็นเมนูสำหรับสถานประกอบการสมัครใบรับรองอุตสาหกรรมสีเขียว ครอบคลุมด้วย 5 ระดับ

3.3 เมนูแจ้งเตือน เป็นเมนูแจ้งเตือนกรณีที่สมัครแล้วเจ้าหน้าที่ส่งแก้ไข หรือได้อนุมัติใบรับรองอุตสาหกรรมสีเขียว

3.4 เมนูประวัติคำขอ เป็นข้อมูลประวัติการขอใบรับรองอุตสาหกรรมสีเขียวของสถานประกอบการ

4. สถานประกอบการสมัครใบรับรองอุตสาหกรรมสีเขียวโดยเลือกเมนู “สมัครใบรับรองอุตสาหกรรมสีเขียว” จะปรากฏดังรูป

1.ประเภทคำขอรับรองอุตสาหกรรมสีเขียว

ขอรับรองครั้งแรก (ยังไม่เคยได้รับรองอุตสาหกรรมสีเขียว) ขอต่ออายุ/ยกระดับ (เลขที่ใบรับรองอุตสาหกรรมสีเขียวเดิม)

2.มีความประสงค์ขอรับการรับรองอุตสาหกรรมสีเขียว

ระดับที่ 1 ความมุ่งมั่นสีเขียว (Green Commitment) ระดับที่ 4 วัฒนธรรมสีเขียว (Green Culture)

ระดับที่ 2 ปฏิบัติการสีเขียว (Green Activity) ระดับที่ 5 เครือข่ายสีเขียว (Green Network)

ระดับที่ 3 ระบบสีเขียว (Green System)

รูปที่ 5

จากรูปที่ 5 สถานประกอบการสามารถเลือกสมัครใบรับรองอุตสาหกรรมสีเขียว ดังนี้

4.1 กรณีขอรับรองครั้งแรก (ยังไม่เคยได้ใบรับรองอุตสาหกรรมสีเขียว)

ผู้ประกอบการเลือก “ขอรับรองครั้งแรก (ยังไม่เคยได้ใบรับรองอุตสาหกรรมสีเขียว)” และเลือกระดับอุตสาหกรรมสีเขียวที่ต้องการสมัคร โดยระดับที่สมัครใหม่ต้องสูงกว่าระบบเดิม

1.ระดับที่ 1 ความมุ่งมั่นสีเขียว (Green Commitment)

1.1 เลือก “ขอรับรองครั้งแรก(ยังไม่เคยได้รับรองอุตสาหกรรมสีเขียว)” จากนั้นกดปุ่มถัดไป

1.ประเภทคำขอรับรองอุตสาหกรรมสีเขียว

ขอรับรองครั้งแรก (ยังไม่เคยได้รับรองอุตสาหกรรมสีเขียว) ขอต่ออายุ/ยกระดับ (เลขที่ใบรับรองอุตสาหกรรมสีเขียวเดิม)

2.มีความประสงค์ขอรับการรับรองอุตสาหกรรมสีเขียว

ระดับที่ 1 ความมุ่งมั่นสีเขียว (Green Commitment) ระดับที่ 4 วัฒนธรรมสีเขียว (Green Culture)
 ระดับที่ 2 ปฏิบัติการสีเขียว (Green Activity) ระดับที่ 5 เครือข่ายสีเขียว (Green Network)
 ระดับที่ 3 ระบบสีเขียว (Green System)

รูปที่ 6

1.2 จากนั้นทำการบันทึกข้อมูล

ระดับที่ 1 คำขอเลขที่ :GI(R) 1-3867/2565

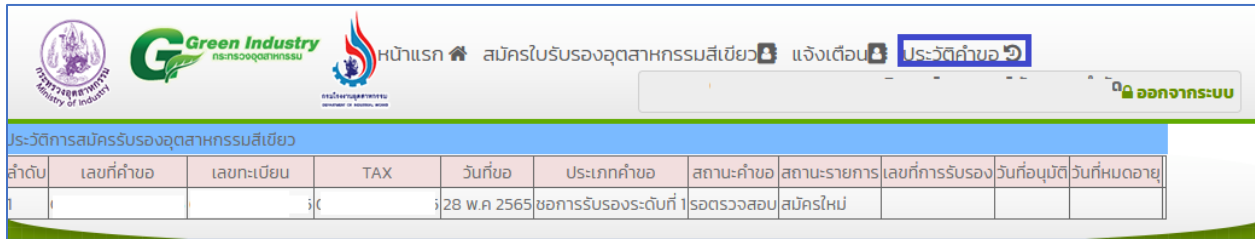
ประกาศนโยบาย และหลักฐานการสื่อสารนโยบาย **(ต้องระบุให้ครบ)**

ประกาศนโยบายด้านสิ่งแวดล้อม และหลักฐานการสื่อสารนโยบายด้านสิ่งแวดล้อม

แนบไฟล์ ไม่มีไฟล์ที่ถูกลเลือก (ไฟล์ PDF หรือ ไฟล์รูปภาพ)

รูปที่ 7

จากรูปที่ 7 เมื่อสถานประกอบการทำการบันทึกข้อมูลแล้ว สามารถตรวจสอบประวัติการสมัครและสถานะการสมัครได้ “เมนูประวัติคำขอ” ดังรูป



รูปที่ 8

2.ระดับที่ 2 ปฏิบัติการสีเขียว (Green Activity)

เลือก “ระดับที่ 2 ปฏิบัติการสีเขียว (Green Activity)” จากนั้นกดปุ่มถัดไป

1.ประเภทคำขอรับรองอุตสาหกรรมสีเขียว

ขอรับรองครั้งแรก (ยังไม่เคยได้รับรองอุตสาหกรรมสีเขียว)
 ขอต่ออายุ/ยกระดับ (เลขที่ใบรับรองอุตสาหกรรมสีเขียวเดิม)

2.มีความประสงค์ขอรับการรับรองอุตสาหกรรมสีเขียว

ระดับที่ 1 ความมุ่งมั่นสีเขียว (Green Commitment)
 ระดับที่ 4 วัฒนธรรมสีเขียว (Green Culture)

ระดับที่ 2 ปฏิบัติการสีเขียว (Green Activity)
 ระดับที่ 5 เครือข่ายสีเขียว (Green Network)

ระดับที่ 3 ระบบสีเขียว (Green System)

รูปที่ 9

เมื่อกดปุ่ม “ถัดไป” จะปรากฏ 2 ประเภทให้เลือก ได้แก่

- ระดับที่ 2 มีใบรับรองมาตรฐาน/โครงการเทียบเคียง

ระดับที่ 2 คำขอเลขที่ :GI(R) 2-281/2565

ระดับที่ 2 มีใบรับรองมาตรฐาน/โครงการเทียบเคียง
 ระดับที่ 2 ไม่มีใบรับรองมาตรฐาน/โครงการเทียบเคียง

รูปที่ 10

จากรูปที่ 10 สถานประกอบการสามารถเลือกได้ จะปรากฏดังรูป

ระดับที่ 2 คำขอเลขที่ :GI(R) 2-281/2565

มีใบรับรองมาตรฐาน/โครงการเทียบเคียง

เลือกโครงการ เลือกโครงการเทียบเคียงอุตสาหกรรมสีเขียวระดับ 2 ▾

ระบุวันหมดอายุ ระบุ วันหมดอายุ

แบบไฟล์ประกอบ ไม่มีไฟล์ที่ถูกเลือก

รูปที่ 11

- ระดับที่ 2 ไม่มีใบรับรองมาตรฐาน/โครงการเทียบเคียง

ระดับที่ 2 คำขอเลขที่ :GI(R) 2-281/2565

ระดับที่ 2 มีใบรับรองมาตรฐาน/โครงการเทียบเคียง

ระดับที่ 2 ไม่มีใบรับรองมาตรฐาน/โครงการเทียบเคียง

รูปที่ 12

จากรูปที่ 12 สถานประกอบการสามารถเลือกได้ จะปรากฏดังรูป

ระดับที่ 2 คำขอเลขที่ :GI(R) 2-2262/2565

ระดับที่ 2 ไม่มีใบรับรองมาตรฐาน/โครงการเทียบเคียง

การประกาศนโยบาย และหลักฐานการสื่อสารนโยบาย (ต้องระบุให้ครบ) *

ประกาศนโยบายด้านสิ่งแวดล้อม และหลักฐานการสื่อสารนโยบายด้านสิ่งแวดล้อม

แนบไฟล์ No file chosen (ไฟล์ PDF หรือ ไฟล์รูปภาพ)

แผนงานและรายงานความสำเร็จตามแผนงาน (ให้เลือก ได้มากกว่า 1 ข้อ)

แผนงานด้านสิ่งแวดล้อมภายในองค์กรและรายงานผลความสำเร็จตามแผนงานที่กำหนด (ต้องดำเนินการ)*

แนบไฟล์ No file chosen

แผนงานด้านพลังงานภายในองค์กรและรายงานผลความสำเร็จตามแผนงานที่กำหนด

แนบไฟล์ No file chosen

แผนงานด้านความปลอดภัยภายในองค์กรและรายงานผลความสำเร็จตามแผนงานที่

แนบไฟล์ No file chosen

รูปที่ 13

เมื่อสถานประกอบการบันทึกข้อมูลเรียบร้อยแล้ว สามารถตรวจสอบประวัติคำขอได้ และรอผลการพิจารณา

3.ระดับที่ 3 ระบบสีเขียว (Green System)

เลือก “ระดับที่ 3 ระบบสีเขียว (Green System)” จากนั้นกดปุ่มถัดไป

1.ประเภทคำขอรับรองอุตสาหกรรมสีเขียว

ขอรับรองครั้งแรก (ยังไม่เคยได้รับรองอุตสาหกรรมสีเขียว) ขอต่ออายุ/ยกระดับ (เลขที่ใบรับรองอุตสาหกรรมสีเขียวเดิม)

2.มีความประสงค์ขอรับการรับรองอุตสาหกรรมสีเขียว

ระดับที่ 1 ความมุ่งมั่นสีเขียว (Green Commitment) ระดับที่ 4 วัฒนธรรมสีเขียว (Green Culture)

ระดับที่ 2 ปฏิบัติการสีเขียว (Green Activity) ระดับที่ 5 เครือข่ายสีเขียว (Green Network)

ระดับที่ 3 ระบบสีเขียว (Green System)

รูปที่ 14


เมื่อกดปุ่ม “ถัดไป” จะปรากฏ 2 ประเภทให้เลือก ได้แก่

- ระดับที่ 3 มีใบรับรองมาตรฐาน/โครงการเทียบเคียง

ระดับที่ 3 คำขอเลขที่ :GI(R) 3-2251/2565

ระดับที่ 3 มีใบรับรองมาตรฐาน/โครงการเทียบเคียง

ระดับที่ 3 ไม่มีใบรับรองมาตรฐาน/โครงการเทียบเคียง

 ถัดไป

รูปที่ 15

จากรูปที่ 15 สถานประกอบการสามารถเลือกได้ จะปรากฏดังรูป

ระดับที่ 3 คำขอเลขที่ :GI(R) 3-2251/2565

มีใบรับรองมาตรฐาน/โครงการเทียบเคียง

1. ใบรับรองมาตรฐาน/โครงการเทียบเคียง

เลือกโครงการเทียบเคียงอุตสาหกรรมสีเขียวระดับที่ 3

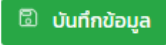
วันหมดอายุใบรับรอง

ระบุ วันหมดอายุใบรับรอง

แนบไฟล์ No file chosen

2. เอกสารแสดงดัชนีชี้วัดด้านสิ่งแวดล้อมพร้อมเป้าหมายและผลดำเนินการ

แนบไฟล์ No file chosen

 บันทึกข้อมูล

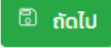
รูปที่ 16

- ระดับที่ 3 ไม่มีใบรับรองมาตรฐาน/โครงการเทียบเคียง

ระดับที่ 3 คำขอเลขที่ :GI(R) 3-2251/2565

ระดับที่ 3 มีใบรับรองมาตรฐาน/โครงการเทียบเคียง

ระดับที่ 3 ไม่มีใบรับรองมาตรฐาน/โครงการเทียบเคียง

 **ถัดไป**

รูปที่ 17

จากรูปที่ 17 สถานประกอบการสามารถเลือกได้ จะปรากฏดังรูป

ระดับที่ 3 คำขอเลขที่ :GI(R) 3-2251/2565

ไม่มีใบรับรองมาตรฐาน/โครงการเทียบเคียง

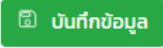
1. แบบประเมินเบื้องต้นอุตสาหกรรมสีเขียว ระดับที่ 3 ตามแบบฟอร์ม MOI-GI-F-03 และเอกสารที่เกี่ยวข้อง

แบบไฟล์แบบประเมินเบื้องต้น MOI-GI-F-03 No file chosen

แบบไฟล์เอกสารที่เกี่ยวข้อง No file chosen

2. เอกสารแสดงดัชนีชี้วัดด้านสิ่งแวดล้อมพร้อมเป้าหมายและผลดำเนินการ

แบบไฟล์เอกสารที่เกี่ยวข้อง No file chosen

 **บันทึกข้อมูล**

รูปที่ 18

เมื่อสถานประกอบการบันทึกข้อมูลเรียบร้อยแล้ว สามารถตรวจสอบประวัติคำขอได้ และรอผลการพิจารณา

4. ระดับที่ 4 วัฒนธรรมสีเขียว (Green Culture)

เลือก “ระดับที่ 4 วัฒนธรรมสีเขียว (Green Culture)” จากนั้นกดปุ่มถัดไป

1.ประเภทคำขอรับรองอุตสาหกรรมสีเขียว

ขอรับรองครั้งแรก (ยังไม่เคยได้รับรองอุตสาหกรรมสีเขียว) ขอต่ออายุ/ยกระดับ (เลขที่ใบรับรองอุตสาหกรรมสีเขียวเดิม)

2.มีความประสงค์ขอรับการรับรองอุตสาหกรรมสีเขียว

ระดับที่ 1 ความมุ่งมั่นสีเขียว (Green Commitment) ระดับที่ 4 วัฒนธรรมสีเขียว (Green Culture)

ระดับที่ 2 ปฏิบัติการสีเขียว (Green Activity) ระดับที่ 5 เครือข่ายสีเขียว (Green Network)

ระดับที่ 3 ระบบสีเขียว (Green System)

รูปที่ 19

เมื่อกดปุ่ม “ถัดไป” จะปรากฏ 2 ประเภทให้เลือก ได้แก่

- ระดับที่ 4 มีใบรับรองมาตรฐาน/โครงการเทียบเคียง

ระดับที่ 4 คำขอเลขที่ :GI(R) 4-323/2565

ระดับที่ 4 มีใบรับรองมาตรฐาน/โครงการเทียบเคียง

ระดับที่ 4 ไม่มีใบรับรองมาตรฐาน/โครงการเทียบเคียง

รูปที่ 20

จากรูปที่ 20 สถานประกอบการสามารถเลือกได้ จะปรากฏดังรูป

ระดับที่ 4 คำขอเลขที่ :GI(R) 4-323/2565

มีใบรับรองมาตรฐาน/โครงการเทียบเคียง

1. ใบรับรองโรงงานอุตสาหกรรมเชิงนิเวศ (ECO FACTORY)
วันหมดอายุใบรับรอง ระบุ วันหมดอายุใบรับรอง
แนบไฟล์ใบรับรอง No file chosen

2. เอกสารแสดงดัชนีชี้วัดด้านสิ่งแวดล้อมพร้อมเป้าหมายและผลดำเนินการ
แนบไฟล์ No file chosen

3. หนังสือรับรองการไม่มีข้อร้องเรียนจากหน่วยงานราชการอย่างน้อย 1 หน่วยงาน ย้อนหลัง 1 ปี
แนบไฟล์ No file chosen

4. เอกสารอื่นๆ เช่น รายงานการดำเนินการต่างๆ ที่เกี่ยวข้องกับการสร้างวัฒนธรรมองค์กรด้านสิ่งแวดล้อม รายงานผลการดำเนินกิจกรรมด้านสิ่งแวดล้อม ที่เปิดเผยต่อสาธารณะ
แนบไฟล์ No file chosen

รูปที่ 21

- ระดับที่ 4 ไม่มีใบรับรองมาตรฐาน/โครงการเทียบเคียง

ระดับที่ 4 คำขอเลขที่ :GI(R) 4-323/2565

ระดับที่ 4 มีใบรับรองมาตรฐาน/โครงการเทียบเคียง

ระดับที่ 4 ไม่มีใบรับรองมาตรฐาน/โครงการเทียบเคียง

รูปที่ 22

จากรูปที่ 22 สถานประกอบการสามารถเลือกได้ จะปรากฏดังรูป

ระดับที่ 4 คำขอเลขที่ :GI(R) 4-323/2565

ไม่มีใบรับรองมาตรฐาน/โครงการเทียบเคียง

- 1. ใบรับรองอุตสาหกรรมสีเขียวระดับที่ 3
แบบไฟล์ No file chosen
- 2. แบบประเมินเบื้องต้นอุตสาหกรรมสีเขียว ระดับที่ 4 ตามแบบฟอร์ม MOI-GI-F-04 และเอกสารที่เกี่ยวข้อง
แบบไฟล์ No file chosen
- 3. รายงานการดำเนินการต่าง ๆ ที่เกี่ยวข้องกับการสร้างวัฒนธรรมองค์กรด้านสิ่งแวดล้อม
แบบไฟล์ No file chosen
- 4. รายงานผลการดำเนินกิจกรรมด้านสิ่งแวดล้อม ที่เปิดเผยต่อสาธารณะ
แบบไฟล์ No file chosen
- 5. หนังสือรับรองการไม่มีข้อร้องเรียนจากหน่วยงานราชการ อย่างน้อย 1 หน่วยงาน ย้อนหลัง 1 ปี
แบบไฟล์ No file chosen
- 6. เอกสารแสดงดัชนีชี้วัดด้านสิ่งแวดล้อมพร้อมเป้าหมายและผลดำเนินการ
แบบไฟล์ No file chosen

รูปที่ 23

เมื่อสถานประกอบการบันทึกข้อมูลเรียบร้อยแล้ว สามารถตรวจสอบประวัติคำขอได้ และรอผลการพิจารณา

5. ระดับที่ 5 เครือข่ายสีเขียว (Green Network)

เลือก “ระดับที่ 5 เครือข่ายสีเขียว (Green Network)” จากนั้นกดปุ่มถัดไป

1.ประเภทคำขอรับรองอุตสาหกรรมสีเขียว

ขอรับรองครั้งแรก (ยังไม่เคยได้รับรองอุตสาหกรรมสีเขียว) ขอต่ออายุ/ยกระดับ (เลขที่ใบรับรองอุตสาหกรรมสีเขียวเดิม)

2.มีความประสงค์ขอรับการรับรองอุตสาหกรรมสีเขียว

ระดับที่ 1 ความมุ่งมั่นสีเขียว (Green Commitment) ระดับที่ 4 วัฒนธรรมสีเขียว (Green Culture)
 ระดับที่ 2 ปฏิบัติการสีเขียว (Green Activity) ระดับที่ 5 เครือข่ายสีเขียว (Green Network)
 ระดับที่ 3 ระบบสีเขียว (Green System)

รูปที่ 24

จากรูปที่ 24 เมื่อสถานประกอบการกดปุ่ม “ถัดไป” จะปรากฏดังนี้

ระดับที่ 5 คำขอเลขที่ :GI(R) 5-067/2565

มีใบรับรองมาตรฐาน/โครงการเทียบเคียง

- 1. ใบรับรองอุตสาหกรรมสีเขียวระดับที่ 4
แบบไฟล์ No file chosen
- 2. แบบประเมินเบื้องต้นอุตสาหกรรมสีเขียวระดับที่ 5 ตามแบบฟอร์ม MOI-GI-F-05
แบบไฟล์ No file chosen
- 3. รายงานการดำเนินการต่าง ๆ ที่เกี่ยวข้องกับการส่งเสริม สร้าง และสานสัมพันธ์กิจกรรมด้านสิ่งแวดล้อมกับผู้มีส่วนได้ส่วนเสีย และสรุปรายงานผลความสำเร็จเพื่อเผยแพร่
แบบไฟล์ No file chosen
- 4. รายงานผลการประเมินความพึงพอใจจากชุมชนรอบข้าง ย้อนหลัง 1 ปี
แบบไฟล์ No file chosen
- 5. หนังสือรับรองการไม่มีข้อร้องเรียนจากหน่วยงานราชการ อย่างน้อย 1 หน่วยงาน ย้อนหลัง 1 ปี
แบบไฟล์ No file chosen
- 6. เอกสารแสดงดัชนีชี้วัดด้านสิ่งแวดล้อมพร้อมเป้าหมายและผลดำเนินการ
แบบไฟล์ No file chosen

รูปที่ 25

จากรูปที่ 25 เมื่อสถานประกอบการกดปุ่ม “บันทึกข้อมูล” สามารถดูประวัติคำขอและการอนุมัติได้

4.2 ขอต่ออายุ/ยกระดับ ต้องระบุเลขที่ใบรับรองอุตสาหกรรมสีเขียว

กรณีที่สถานประกอบการต้องการต่ออายุ/ยกระดับใบรับรองอุตสาหกรรมสีเขียว สามารถเลือก “ขอต่ออายุ/ยกระดับ (เลขที่ใบรับรองอุตสาหกรรมสีเขียวเดิม)” โดยต้องระบุใบรับรองอุตสาหกรรมสีเขียวเดิม และเลือกระดับที่ต้องการต่ออายุ จากนั้นสามารถเข้าต่ออายุใบรับรองขั้นตอนตามข้อ 4.1

พิมพ์ใบรับรองอุตสาหกรรมสีเขียว

1. สถานประกอบการเข้าไปใช้งานระบบผ่าน URL : <https://diw-info.diw.go.th/giapp/>
2. เลือกเมนู “พิมพ์ใบรับรองอุตสาหกรรมสีเขียว” ดังรูป

เจ้าหน้าที่ เข้าสู่ระบบ

Username

Password

เข้าสู่ระบบ

กรมโรงงานอุตสาหกรรม
DEPARTMENT OF INDUSTRIAL WORKS

รูปที่ 26

3. จากนั้นจะปรากฏหน้าจอ ดังนี้

ค้นหาใบรับรองอุตสาหกรรมสีเขียว

การรับรองเลขที่ ระบุการรับรองเลขที่
เช่น GI 1-0001/2563

เลขทะเบียนโรงงาน(FID) ระบุเลขทะเบียนโรงงาน

ชื่อโรงงาน ระบุชื่อโรงงาน

ค้นหา

รูปที่ 27






4. ค้นหาด้วย เลขที่การรับรองอุตสาหกรรมสีเขียว เลขทะเบียนโรงงานหรือสถานประกอบการ หรือชื่อโรงงาน ดังรูป

ค้นหาใบรับรองอุตสาหกรรมสีเขียว

การรับรองเลขที่
 เช่น GI 1-0001/2563

เลขทะเบียนโรงงาน(FID)
 ชื่อโรงงาน

ค้นหา

ลำดับ	การรับรองเลขที่	เลขทะเบียนโรงงาน	ชื่อโรงงาน	วันที่อนุมัติ	วันที่หมดอายุ	พิมพ์
1	GI 3-0001/2564	10110300125239	บริษัท ยูโทเบียน จำกัด			
2	GI 3-0002/2564	10740900125450	บริษัท เจ.เอส.สตีล โปรดักส์ จำกัด			
3	GI 1-0002/2564	20940017925572	บริษัท อีบนู อีฟฟาน คอนกรีต จำกัด			
4	GI 1-0022/2564	10150200125277	เน?เรชเร?เร?เรชเร?เร—เรณเรณเรดเร?เรณูเน?เรณเร?เร—เรณูเร?			
5	GI 1-0003/2564	10940100125454	ห้างหุ้นส่วนจำกัด ปิดตานีสหพันธ์ก่อสร้าง			

รูปที่ 28

จากรูปที่ 28 แสดงข้อมูลใบรับรอง โดยกดที่ icon “พิมพ์” ดังรูป



รูปที่ 29